








Gemeinderatswahl 19.07.2020 - Endgültiges Ergebnis**Gemeinde 71103 Grammetal**

Erfassungsstand	17 von 17	Stimmbezirk/en
Wahlberechtigte	5 494	(ohne Wahlschein: 4 806 / mit Wahlschein: 688)
Wähler	2 953	
Wahlbeteiligung	53,7 %	
Ungültige Stimmabgaben	83	
Gültige Stimmabgaben	2 870	
Gültige Stimmen	8 514	

Nr.	Wahlvorschlag	Stimmen	Sitze	%	Stimmenverteilung
1	DIE LINKE	400	1	4,7	
2	CDU	1 376	3	16,2	
3	FW Grammetal	3 637	9	42,7	
4	Freie Wähler OES	548	1	6,4	
5	FWG Daasdorf	308	1	3,6	
6	F-F Troistedt	46	-	0,5	
7	WGL Grammetal	2 199	5	25,8	

Gemeinderatswahl 19.07.2020 - Endgültiges Ergebnis**Gemeinde** **71103 Grammetal****Stimmbezirk** **0001 Bechstedtstraß**

Wahlberechtigte 219 (ohne Wahlschein: 180 / mit Wahlschein: 39)






Wähler 119

Wahlbeteiligung **54,3 %**

Ungültige Stimmabgaben -

Gültige Stimmabgaben 119

Gültige Stimmen 356

Nr.	Wahlvorschlag	Stimmen	%	Stimmenverteilung
1	DIE LINKE	6	1,7	
2	CDU	9	2,5	
3	FW Grammetal	307	86,2	
4	Freie Wähler OES	-	-	
5	FWG Daasdorf	-	-	
6	F-F Troistedt	3	0,8	
7	WGL Grammetal	31	8,7	

Gemeinderatswahl 19.07.2020 - Endgültiges Ergebnis**Gemeinde** **71103 Grammetal****Stimmbezirk** **0002 Daasdorf a. Berge**

Wahlberechtigte 227 (ohne Wahrscheinl.: 210 / mit Wahrscheinl.: 17)






Wähler 96

Wahlbeteiligung **42,3 %**

Ungültige Stimmabgaben 2

Gültige Stimmabgaben 94

Gültige Stimmen 279

Nr.	Wahlvorschlag	Stimmen	%	Stimmenverteilung
1	DIE LINKE	3	1,1	
2	CDU	4	1,4	
3	FW Grammetal	21	7,5	
4	Freie Wähler OES	-	-	
5	FWG Daasdorf	248	88,9	
6	F-F Troistedt	-	-	
7	WGL Grammetal	3	1,1	

Gemeinderatswahl 19.07.2020 - Endgültiges Ergebnis**Gemeinde** **71103 Grammetal****Stimmbezirk** **0003 Eichelborn**

Wahlberechtigte 138 (ohne Wahrscheinl: 132 / mit Wahrscheinl: 6)






Wähler 63

Wahlbeteiligung **45,7 %**

Ungültige Stimmabgaben -

Gültige Stimmabgaben 63

Gültige Stimmen 184

Nr.	Wahlvorschlag	Stimmen	%	Stimmenverteilung
1	DIE LINKE	3	1,6	
2	CDU	11	6,0	
3	FW Grammetal	131	71,2	
4	Freie Wähler OES	36	19,6	
5	FWG Daasdorf	-	-	
6	F-F Troistedt	-	-	
7	WGL Grammetal	3	1,6	

Gemeinderatswahl 19.07.2020 - Endgültiges Ergebnis

Gemeinde **71103 Grammetal**

Stimmbezirk **0004 Hayn**

Wahlberechtigte 121 (ohne Wahrscheinl: 109 / mit Wahrscheinl: 12)

Wähler 62

Wahlbeteiligung **51,2 %**

Ungültige Stimmabgaben 4

Gültige Stimmabgaben 58

Gültige Stimmen 170

Nr.	Wahlvorschlag	Stimmen	%	Stimmenverteilung
1	DIE LINKE	48	28,2	
2	CDU	14	8,2	
3	FW Grammetal	49	28,8	
4	Freie Wähler OES	27	15,9	
5	FWG Daasdorf	1	0,6	
6	F-F Troistedt	1	0,6	
7	WGL Grammetal	30	17,6	

Gemeinderatswahl 19.07.2020 - Endgültiges Ergebnis**Gemeinde** **71103 Grammetal****Stimmbezirk** **0005 Hopfgarten**

Wahlberechtigte 590 (ohne Wahrschein: 493 / mit Wahrschein: 97)






Wähler 274

Wahlbeteiligung **46,4 %**

Ungültige Stimmabgaben 4

Gültige Stimmabgaben 270

Gültige Stimmen 802

Nr.	Wahlvorschlag	Stimmen	%	Stimmenverteilung
1	DIE LINKE	21	2,6	
2	CDU	319	39,8	
3	FW Grammetal	402	50,1	
4	Freie Wähler OES	1	0,1	
5	FWG Daasdorf	6	0,7	
6	F-F Troistedt	-	-	
7	WGL Grammetal	53	6,6	

Gemeinderatswahl 19.07.2020 - Endgültiges Ergebnis**Gemeinde** **71103 Grammetal****Stimmbezirk** **0006 Isseroda**

Wahlberechtigte 457 (ohne Wahrscheinl: 355 / mit Wahrscheinl: 102)





Wähler 192

Wahlbeteiligung **42,0 %**

Ungültige Stimmabgaben 8

Gültige Stimmabgaben 184

Gültige Stimmen 542

Nr.	Wahlvorschlag	Stimmen	%	Stimmenverteilung
1	DIE LINKE	68	12,5	
2	CDU	121	22,3	
3	FW Grammetal	268	49,4	
4	Freie Wähler OES	-	-	
5	FWG Daasdorf	-	-	
6	F-F Troistedt	1	0,2	
7	WGL Grammetal	84	15,5	

Gemeinderatswahl 19.07.2020 - Endgültiges Ergebnis

Gemeinde **71103 Grammetal**
Stimmbezirk **0007 Mönchenholzhausen**

Wahlberechtigte 626 (ohne Wahlschein: 554 / mit Wahlschein: 72)






Wähler 230

Wahlbeteiligung **36,7 %**

Ungültige Stimmabgaben 11

Gültige Stimmabgaben 219

Gültige Stimmen 653

Nr.	Wahlvorschlag	Stimmen	%	Stimmenverteilung
1	DIE LINKE	30	4,6	
2	CDU	52	8,0	
3	FW Grammetal	520	79,6	
4	Freie Wähler OES	15	2,3	
5	FWG Daasdorf	-	-	
6	F-F Troistedt	-	-	
7	WGL Grammetal	36	5,5	

Gemeinderatswahl 19.07.2020 - Endgültiges Ergebnis**Gemeinde** **71103 Grammetal****Stimmbezirk** **0008 Niederzimmern**

Wahlberechtigte 858 (ohne Wahrschein: 755 / mit Wahrschein: 103)





Wähler 335

Wahlbeteiligung **39,0 %**

Ungültige Stimmabgaben 13

Gültige Stimmabgaben 322

Gültige Stimmen 938

Nr.	Wahlvorschlag	Stimmen	%	Stimmenverteilung
1	DIE LINKE	26	2,8	
2	CDU	231	24,6	
3	FW Grammetal	632	67,4	
4	Freie Wähler OES	3	0,3	
5	FWG Daasdorf	3	0,3	
6	F-F Troistedt	-	-	
7	WGL Grammetal	43	4,6	

Gemeinderatswahl 19.07.2020 - Endgültiges Ergebnis**Gemeinde** **71103 Grammetal****Stimmbezirk** **0009 Nohra**

Wahlberechtigte 312 (ohne Wahrschein: 273 / mit Wahrschein: 39)







Wähler 196

Wahlbeteiligung **62,8 %**

Ungültige Stimmabgaben 12

Gültige Stimmabgaben 184





Gültige Stimmen 541

Nr.	Wahlvorschlag	Stimmen	%	Stimmenverteilung
1	DIE LINKE	8	1,5	
2	CDU	35	6,5	
3	FW Grammetal	29	5,4	
4	Freie Wähler OES	1	0,2	
5	FWG Daasdorf	-	-	
6	F-F Troistedt	6	1,1	
7	WGL Grammetal	462	85,4	

Gemeinderatswahl 19.07.2020 - Endgültiges Ergebnis

Gemeinde **71103 Grammetal**
Stimmbezirk **0010 Obergrunstedt**

Wahlberechtigte 175 (ohne Wahrschein: 153 / mit Wahrschein: 22)
Wähler 80
Wahlbeteiligung **45,7 %**
Ungültige Stimmabgaben 3
Gültige Stimmabgaben 77
Gültige Stimmen 227

Nr.	Wahlvorschlag	Stimmen	%	Stimmenverteilung
1	DIE LINKE	6	2,6	
2	CDU	11	4,8	
3	FW Grammetal	10	4,4	
4	Freie Wähler OES	-	-	
5	FWG Daasdorf	-	-	
6	F-F Troistedt	-	-	
7	WGL Grammetal	200	88,1	

Gemeinderatswahl 19.07.2020 - Endgültiges Ergebnis

Gemeinde **71103 Grammetal**

Stimmbezirk **0011 Oberrissa**

Wahlberechtigte 350 (ohne Wahlschein: 331 / mit Wahlschein: 19)







Wähler 113

Wahlbeteiligung **32,3 %**

Ungültige Stimmabgaben 6

Gültige Stimmabgaben 107

Gültige Stimmen 310

Nr.	Wahlvorschlag	Stimmen	%	Stimmenverteilung
1	DIE LINKE	31	10,0	
2	CDU	11	3,5	
3	FW Grammetal	42	13,5	
4	Freie Wähler OES	219	70,6	
5	FWG Daasdorf	1	0,3	
6	F-F Troistedt	-	-	
7	WGL Grammetal	6	1,9	

Gemeinderatswahl 19.07.2020 - Endgültiges Ergebnis**Gemeinde** **71103 Grammetal****Stimmbezirk** **0012 Ottstedt a. Berge**

Wahlberechtigte 206 (ohne Wahrscheinl: 174 / mit Wahrscheinl: 32)








Wähler 91

Wahlbeteiligung **44,2 %**

Ungültige Stimmabgaben 3

Gültige Stimmabgaben 88

Gültige Stimmen 263

Nr.	Wahlvorschlag	Stimmen	%	Stimmenverteilung
1	DIE LINKE	18	6,8	
2	CDU	128	48,7	
3	FW Grammetal	32	12,2	
4	Freie Wähler OES	3	1,1	
5	FWG Daasdorf	3	1,1	
6	F-F Troistedt	1	0,4	
7	WGL Grammetal	78	29,7	

Gemeinderatswahl 19.07.2020 - Endgültiges Ergebnis**Gemeinde** **71103 Grammetal****Stimmbezirk** **0013 Sohnstedt**

Wahlberechtigte 154 (ohne Wahrschein: 138 / mit Wahrschein: 16)





Wähler 66

Wahlbeteiligung **42,9 %**

Ungültige Stimmabgaben 4

Gültige Stimmabgaben 62

Gültige Stimmen 186

Nr.	Wahlvorschlag	Stimmen	%	Stimmenverteilung
1	DIE LINKE	12	6,5	
2	CDU	3	1,6	
3	FW Grammetal	12	6,5	
4	Freie Wähler OES	159	85,5	
5	FWG Daasdorf	-	-	
6	F-F Troistedt	-	-	
7	WGL Grammetal	-	-	

Gemeinderatswahl 19.07.2020 - Endgültiges Ergebnis**Gemeinde** **71103 Grammetal****Stimmbezirk** **0014 Troistedt**

Wahlberechtigte 159 (ohne Wahlschein: 132 / mit Wahlschein: 27)

Wähler 68

Wahlbeteiligung **42,8 %**

Ungültige Stimmabgaben 1

Gültige Stimmabgaben 67

Gültige Stimmen 201

Nr.	Wahlvorschlag	Stimmen	%	Stimmenverteilung
1	DIE LINKE	1	0,5	
2	CDU	19	9,5	
3	FW Grammetal	4	2,0	
4	Freie Wähler OES	-	-	
5	FWG Daasdorf	-	-	
6	F-F Troistedt	22	10,9	
7	WGL Grammetal	155	77,1	

Gemeinderatswahl 19.07.2020 - Endgültiges Ergebnis**Gemeinde** **71103 Grammetal****Stimmbezirk** **0015 Ulla**

Wahlberechtigte 664 (ohne Wahrschein: 596 / mit Wahrschein: 68)








Wähler 222

Wahlbeteiligung **33,4 %**

Ungültige Stimmabgaben 8

Gültige Stimmabgaben 214

Gültige Stimmen 637

Nr.	Wahlvorschlag	Stimmen	%	Stimmenverteilung
1	DIE LINKE	17	2,7	
2	CDU	34	5,3	
3	FW Grammetal	40	6,3	
4	Freie Wähler OES	1	0,2	
5	FWG Daasdorf	2	0,3	
6	F-F Troistedt	9	1,4	
7	WGL Grammetal	534	83,8	

Gemeinderatswahl 19.07.2020 - Endgültiges Ergebnis**Gemeinde 71103 Grammetal****Stimmbezirk 0016 Utzberg**

Wahlberechtigte 238 (ohne Wahlschein: 221 / mit Wahlschein: 17)





Wähler 149

Wahlbeteiligung 62,6 %

Ungültige Stimmabgaben 4

Gültige Stimmabgaben 145







Gültige Stimmen 434

Nr.	Wahlvorschlag	Stimmen	%	Stimmenverteilung
1	DIE LINKE	11	2,5	
2	CDU	37	8,5	
3	FW Grammetal	352	81,1	
4	Freie Wähler OES	-	-	
5	FWG Daasdorf	-	-	
6	F-F Troistedt	-	-	
7	WGL Grammetal	34	7,8	

Gemeinderatswahl 19.07.2020 - Endgültiges Ergebnis

Gemeinde **71103 Grammetal**
Briefwahlbezirk **9001 BW Grammetal**

Wähler 597
Ungültige Stimmabgaben -
Gültige Stimmabgaben 597
Gültige Stimmen 1 791

Nr.	Wahlvorschlag	Stimmen	%	Stimmenverteilung
1	DIE LINKE	91	5,1	
2	CDU	337	18,8	
3	FW Grammetal	786	43,9	
4	Freie Wähler OES	83	4,6	
5	FWG Daasdorf	44	2,5	
6	F-F Troistedt	3	0,2	
7	WGL Grammetal	447	25,0	