

Europawahl 09.06.2024 - Endgültiges Ergebnis

Gemeinde 71103 Grammetal

Erfassungsstand 18 von 18 Wahlbezirk/en  
 Wahlberechtigte 5 392 (ohne Wahlschein: 4 366 / mit Wahlschein: 1 026 / nach § 24(2) EuWO: 0)  
 Wähler 3 887 (mit Wahlschein: 963)  
**Wahlbeteiligung 72,1 %** (2019: 60,3 %)  
 Ungültige Stimmen 27  
 Gültige Stimmen 3 860

Nr.	Wahlvorschlag	2024		Stimmenverteilung	2019	Gewinn/Verlust 2024 zu 2019
		Stimmen	%		%	Prozentpunkte
1	CDU	902	23,4		23,5	-0,1
2	AFD	1 321	34,2		27,5	+6,7
3	DIE LINKE	166	4,3		12,0	-7,7
4	SPD	250	6,5		9,5	-3,0
5	GRÜNE	138	3,6		7,6	-4,0
6	FDP	80	2,1		5,7	-3,6
7	FREIE WÄHLER	67	1,7		2,4	-0,7
8	Die PARTEI	79	2,0		2,3	-0,3
9	FAMILIE	48	1,2		1,4	-0,2
10	Tierschutzpartei	38	1,0		1,4	-0,4
11	HEIMAT	12	0,3		0,7	-0,4
12	PIRATEN	21	0,5		0,6	-0,1
13	ÖDP	10	0,3		0,4	-0,1
14	Volt	32	0,8		0,4	+0,4
15	Verjüngungsforschung*	3	0,1		0,2	-0,1
16	TIERSCHUTZ hier!	14	0,4		0,4	0,0
17	MERA25	2	0,1		0,3	-0,2
18	MLPD	2	0,1		0,2	-0,1
19	MENSCHLICHE WELT	1	0,0		0,2	-0,2
20	Bündnis C	2	0,1		-	+0,1
21	PdH	5	0,1		0,2	-0,1
22	DKP	1	0,0		0,1	-0,1
23	BIG	-	-		0,0	0,0
24	SGP	1	0,0		-	0,0
25	ABG	2	0,1		-	+0,1
26	dieBasis	12	0,3		-	+0,3
27	BÜNDNIS DEUTSCHLAND	15	0,4		-	+0,4
28	BSW	609	15,8		-	+15,8
29	DAVA	-	-		-	-
30	KLIMALISTE	-	-		-	-
31	LETZTE GENERATION	6	0,2		-	+0,2
32	PDV	1	0,0		-	0,0
33	PdF	19	0,5		-	+0,5
34	V-Partei³	1	0,0		-	0,0
	sonstige 1)				3,1	-3,1

1) 2019: BGE, BP, DIE DIREKTE!, DIE FRAUEN, DIE GRAUEN, DIE RECHTE, DIE VIOLETTEN, Graue Panther, LIEBE, LKR, NL, ÖkoLinX, PARTEI FÜR DIE TIERE, Tierschutzallianz, Volksabstimmung, III. Weg

### Europawahl 09.06.2024 - Endgültiges Ergebnis

**Gemeinde** 71103 Grammetal

**Wahlbezirk** 0001 Grammetal OT Bechstedtstraß

Wahlberechtigte 207 (ohne Wahrscheinlichkeit: 131 / mit Wahrscheinlichkeit: 76 / nach § 24(2) EuWO: 0)

Wähler 98 (mit Wahrscheinlichkeit: 0)

**Wahlbeteiligung** 47,3 %

Ungültige Stimmen 1

Gültige Stimmen 97

Nr.	Wahlvorschlag	2024		
		Stimmen	%	Stimmenverteilung
1	CDU	23	23,7	
2	AfD	35	36,1	
3	DIE LINKE	5	5,2	
4	SPD	7	7,2	
5	GRÜNE	5	5,2	
6	FDP	3	3,1	
7	FREIE WÄHLER	-	-	
8	Die PARTEI	-	-	
9	FAMILIE	2	2,1	
10	Tierschutzpartei	3	3,1	
11	HEIMAT	1	1,0	
12	PIRATEN	-	-	
13	ÖDP	-	-	
14	Volt	-	-	
15	Verjüngungsforschung*	1	1,0	
16	TIERSCHUTZ hier!	-	-	
17	MERA25	-	-	
18	MLPD	-	-	
19	MENSCHLICHE WELT	-	-	
20	Bündnis C	-	-	
21	PdH	-	-	
22	DKP	-	-	
23	BIG	-	-	
24	SGP	-	-	
25	ABG	-	-	
26	dieBasis	1	1,0	
27	BÜNDNIS DEUTSCHLAND	-	-	
28	BSW	11	11,3	
29	DAVA	-	-	
30	KLIMALISTE	-	-	
31	LETZTE GENERATION	-	-	
32	PDV	-	-	
33	PdF	-	-	
34	V-Partei³	-	-	

### Europawahl 09.06.2024 - Endgültiges Ergebnis

**Gemeinde** 71103 Grammetal

**Wahlbezirk** 0002 Grammetal OT Daasdorf a. Berge

Wahlberechtigte 226 (ohne Wahrscheinlichkeit: 191 / mit Wahrscheinlichkeit: 35 / nach § 24(2) EuWO: 0)

Wähler 133 (mit Wahrscheinlichkeit: 0)

**Wahlbeteiligung** 58,8 %

Ungültige Stimmen -

Gültige Stimmen 133

Nr.	Wahlvorschlag	2024		
		Stimmen	%	Stimmenverteilung
1	CDU	34	25,6	
2	AfD	51	38,3	
3	DIE LINKE	7	5,3	
4	SPD	13	9,8	
5	GRÜNE	1	0,8	
6	FDP	2	1,5	
7	FREIE WÄHLER	1	0,8	
8	Die PARTEI	1	0,8	
9	FAMILIE	1	0,8	
10	Tierschutzpartei	-	-	
11	HEIMAT	-	-	
12	PIRATEN	-	-	
13	ÖDP	-	-	
14	Volt	-	-	
15	Verjüngungsforschung*	-	-	
16	TIERSCHUTZ hier!	1	0,8	
17	MERA25	-	-	
18	MLPD	-	-	
19	MENSCHLICHE WELT	-	-	
20	Bündnis C	-	-	
21	PdH	1	0,8	
22	DKP	-	-	
23	BIG	-	-	
24	SGP	-	-	
25	ABG	1	0,8	
26	dieBasis	-	-	

27	BÜNDNIS DEUTSCHLAND	1	0,8	
28	BSW	16	12,0	
29	DAVA	-	-	
30	KLIMALISTE	-	-	
31	LETZTE GENERATION	-	-	
32	PDV	-	-	
33	PdF	2	1,5	
34	V-Partei³	-	-	

### Europawahl 09.06.2024 - Endgültiges Ergebnis

**Gemeinde** 71103 Grammetal

**Wahlbezirk** 0003 Grammetal OT Eichelborn

Wahlberechtigte 132 (ohne Wahlschein: 119 / mit Wahlschein: 13 / nach § 24(2) EuWO: 0)

Wähler 87 (mit Wahlschein: 0)

**Wahlbeteiligung** 65,9 %

Ungültige Stimmen -

Gültige Stimmen 87

Nr.	Wahlvorschlag	2024		
		Stimmen	%	Stimmenverteilung
1	CDU	17	19,5	
2	AfD	39	44,8	
3	DIE LINKE	1	1,1	
4	SPD	4	4,6	
5	GRÜNE	6	6,9	
6	FDP	-	-	
7	FREIE WÄHLER	2	2,3	
8	Die PARTEI	1	1,1	
9	FAMILIE	2	2,3	
10	Tierschutzpartei	2	2,3	
11	HEIMAT	-	-	
12	PIRATEN	1	1,1	
13	ÖDP	-	-	
14	Volt	1	1,1	
15	Verjüngungsforschung*	-	-	
16	TIERSCHUTZ hier!	-	-	
17	MERA25	-	-	
18	MLPD	-	-	
19	MENSCHLICHE WELT	-	-	
20	Bündnis C	-	-	
21	PdH	-	-	
22	DKP	-	-	
23	BIG	-	-	
24	SGP	-	-	
25	ABG	-	-	
26	dieBasis	-	-	
27	BÜNDNIS DEUTSCHLAND	-	-	
28	BSW	10	11,5	
29	DAVA	-	-	
30	KLIMALISTE	-	-	
31	LETZTE GENERATION	1	1,1	
32	PDV	-	-	
33	PdF	-	-	
34	V-Partei³	-	-	

### Europawahl 09.06.2024 - Endgültiges Ergebnis

**Gemeinde** 71103 Grammetal

**Wahlbezirk** 0004 Grammetal OT Hayn

Wahlberechtigte 117 (ohne Wahlschein: 88 / mit Wahlschein: 29 / nach § 24(2) EuWO: 0)

Wähler 70 (mit Wahlschein: 0)

**Wahlbeteiligung** 59,8 %

Ungültige Stimmen 2

Gültige Stimmen 68

Nr.	Wahlvorschlag	2024		
		Stimmen	%	Stimmenverteilung
1	CDU	23	33,8	
2	AfD	18	26,5	
3	DIE LINKE	1	1,5	
4	SPD	7	10,3	
5	GRÜNE	1	1,5	
6	FDP	-	-	
7	FREIE WÄHLER	-	-	
8	Die PARTEI	1	1,5	
9	FAMILIE	2	2,9	
10	Tierschutzpartei	-	-	
11	HEIMAT	-	-	
12	PIRATEN	-	-	
13	ÖDP	-	-	
14	Volt	1	1,5	
15	Verjüngungsforschung*	-	-	
16	TIERSCHUTZ hier!	-	-	
17	MERA25	-	-	

18	MLPD	-	-	
19	MENSCHLICHE WELT	-	-	
20	Bündnis C	-	-	
21	PdH	-	-	
22	DKP	-	-	
23	BIG	-	-	
24	SGP	-	-	
25	ABG	-	-	
26	dieBasis	-	-	
27	BÜNDNIS DEUTSCHLAND	-	-	
28	BSW	14	20,6	
29	DAVA	-	-	
30	KLIMALISTE	-	-	
31	LETZTE GENERATION	-	-	
32	PDV	-	-	
33	PdF	-	-	
34	V-Partei³	-	-	

### Europawahl 09.06.2024 - Endgültiges Ergebnis

**Gemeinde** 71103 Grammetal

**Wahlbezirk** 0005 Grammetal OT Hopfgarten

Wahlberechtigte 554 (ohne Wahlschein: 446 / mit Wahlschein: 108 / nach § 24(2) EuWO: 0)

Wähler 281 (mit Wahlschein: 0)

**Wahlbeteiligung** 50,7 %

Ungültige Stimmen 1

Gültige Stimmen 280

Nr.	Wahlvorschlag	2024		
		Stimmen	%	Stimmenverteilung
1	CDU	63	22,5	
2	AFD	112	40,0	
3	DIE LINKE	12	4,3	
4	SPD	15	5,4	
5	GRÜNE	13	4,6	
6	FDP	2	0,7	
7	FREIE WÄHLER	7	2,5	
8	Die PARTEI	11	3,9	
9	FAMILIE	3	1,1	
10	Tierschutzpartei	3	1,1	
11	HEIMAT	2	0,7	
12	PIRATEN	1	0,4	
13	ÖDP	-	-	
14	Volt	-	-	
15	Verjüngungsforschung*	-	-	
16	TIERSCHUTZ hier!	-	-	
17	MERAZ5	-	-	
18	MLPD	1	0,4	
19	MENSCHLICHE WELT	1	0,4	
20	Bündnis C	-	-	
21	PdH	-	-	
22	DKP	-	-	
23	BIG	-	-	
24	SGP	-	-	
25	ABG	-	-	
26	dieBasis	4	1,4	
27	BÜNDNIS DEUTSCHLAND	4	1,4	
28	BSW	26	9,3	
29	DAVA	-	-	
30	KLIMALISTE	-	-	
31	LETZTE GENERATION	-	-	
32	PDV	-	-	
33	PdF	-	-	
34	V-Partei³	-	-	

### Europawahl 09.06.2024 - Endgültiges Ergebnis

**Gemeinde** 71103 Grammetal

**Wahlbezirk** 0006 Grammetal OT Isseroda

Wahlberechtigte 485 (ohne Wahlschein: 358 / mit Wahlschein: 127 / nach § 24(2) EuWO: 0)

Wähler 238 (mit Wahlschein: 0)

**Wahlbeteiligung** 49,1 %

Ungültige Stimmen 1

Gültige Stimmen 237

Nr.	Wahlvorschlag	2024		
		Stimmen	%	Stimmenverteilung
1	CDU	56	23,6	
2	AFD	79	33,3	
3	DIE LINKE	11	4,6	
4	SPD	15	6,3	
5	GRÜNE	8	3,4	
6	FDP	2	0,8	
7	FREIE WÄHLER	3	1,3	
8	Die PARTEI	3	1,3	

9	FAMILIE	3	1,3	
10	Tierschutzpartei	2	0,8	
11	HEIMAT	1	0,4	
12	PIRATEN	-	-	
13	ÖDP	1	0,4	
14	Volt	4	1,7	
15	Verjüngungsforschung*	-	-	
16	TIERSCHUTZ hier!	1	0,4	
17	MERA25	-	-	
18	MLPD	-	-	
19	MENSCHLICHE WELT	-	-	
20	Bündnis C	-	-	
21	PdH	1	0,4	
22	DKP	-	-	
23	BIG	-	-	
24	SGP	-	-	
25	ABG	-	-	
26	dieBasis	-	-	
27	BÜNDNIS DEUTSCHLAND	2	0,8	
28	BSW	43	18,1	
29	DAVA	-	-	
30	KLIMALISTE	-	-	
31	LETZTE GENERATION	1	0,4	
32	PDV	-	-	
33	PdF	1	0,4	
34	V-Partei <sup>3</sup>	-	-	

### Europawahl 09.06.2024 - Endgültiges Ergebnis

**Gemeinde** 71103 Grammetal

**Wahlbezirk** 0007 Grammetal OT Mönchenholzhausen

Wahlberechtigte 630 (ohne Wahlschein: 485 / mit Wahlschein: 145 / nach § 24(2) EuWO: 0)

Wähler 311 (mit Wahlschein: 0)

**Wahlbeteiligung** 49,4 %

Ungültige Stimmen 1

Gültige Stimmen 310

Nr.	Wahlvorschlag	2024		
		Stimmen	%	Stimmenverteilung
1	CDU	55	17,7	
2	AfD	126	40,6	
3	DIE LINKE	15	4,8	
4	SPD	15	4,8	
5	GRÜNE	12	3,9	
6	FDP	4	1,3	
7	FREIE WÄHLER	7	2,3	
8	Die PARTEI	10	3,2	
9	FAMILIE	6	1,9	
10	Tierschutzpartei	4	1,3	
11	HEIMAT	2	0,6	
12	PIRATEN	1	0,3	
13	ÖDP	2	0,6	
14	Volt	6	1,9	
15	Verjüngungsforschung*	-	-	
16	TIERSCHUTZ hier!	1	0,3	
17	MERA25	-	-	
18	MLPD	1	0,3	
19	MENSCHLICHE WELT	-	-	
20	Bündnis C	-	-	
21	PdH	1	0,3	
22	DKP	-	-	
23	BIG	-	-	
24	SGP	-	-	
25	ABG	-	-	
26	dieBasis	-	-	
27	BÜNDNIS DEUTSCHLAND	-	-	
28	BSW	39	12,6	
29	DAVA	-	-	
30	KLIMALISTE	-	-	
31	LETZTE GENERATION	-	-	
32	PDV	-	-	
33	PdF	3	1,0	
34	V-Partei <sup>3</sup>	-	-	

### Europawahl 09.06.2024 - Endgültiges Ergebnis

**Gemeinde** 71103 Grammetal

**Wahlbezirk** 0008 Grammetal OT Niederzimmern

Wahlberechtigte 861 (ohne Wahlschein: 702 / mit Wahlschein: 159 / nach § 24(2) EuWO: 0)

Wähler 425 (mit Wahlschein: 0)

**Wahlbeteiligung** 49,4 %

Ungültige Stimmen 1

Gültige Stimmen 424

Nr.	Wahlvorschlag	2024		
		Stimmen	%	Stimmenverteilung

1	CDU	108	25,5	
2	AFD	173	40,8	
3	DIE LINKE	13	3,1	
4	SPD	15	3,5	
5	GRÜNE	8	1,9	
6	FDP	13	3,1	
7	FREIE WÄHLER	6	1,4	
8	Die PARTEI	8	1,9	
9	FAMILIE	2	0,5	
10	Tierschutzpartei	2	0,5	
11	HEIMAT	2	0,5	
12	PIRATEN	2	0,5	
13	ÖDP	-	-	
14	Volt	4	0,9	
15	Verjüngungsforschung*	2	0,5	
16	TIERSCHUTZ hier!	2	0,5	
17	MERA25	-	-	
18	MLPD	-	-	
19	MENSCHLICHE WELT	-	-	
20	Bündnis C	1	0,2	
21	PdH	-	-	
22	DKP	-	-	
23	BIG	-	-	
24	SGP	-	-	
25	ABG	-	-	
26	dieBasis	2	0,5	
27	BÜNDNIS DEUTSCHLAND	2	0,5	
28	BSW	58	13,7	
29	DAVA	-	-	
30	KLIMALISTE	-	-	
31	LETZTE GENERATION	-	-	
32	PDV	-	-	
33	PdF	1	0,2	
34	V-Partei <sup>3</sup>	-	-	

## Europawahl 09.06.2024 - Endgültiges Ergebnis

**Gemeinde** 71103 Grammetal

**Wahlbezirk** 0009 Grammetal OT Nohra

Wahlberechtigte 307 (ohne Wahlschein: 270 / mit Wahlschein: 37 / nach § 24(2) EuWO: 0)

Wähler 197 (mit Wahlschein: 0)

**Wahlbeteiligung** 64,2 %

Ungültige Stimmen 2

Gültige Stimmen 195

Nr.	Wahlvorschlag	2024		
		Stimmen	%	Stimmenverteilung
1	CDU	35	17,9	
2	AFD	81	41,5	
3	DIE LINKE	7	3,6	
4	SPD	7	3,6	
5	GRÜNE	5	2,6	
6	FDP	1	0,5	
7	FREIE WÄHLER	2	1,0	
8	Die PARTEI	4	2,1	
9	FAMILIE	1	0,5	
10	Tierschutzpartei	6	3,1	
11	HEIMAT	1	0,5	
12	PIRATEN	3	1,5	
13	ÖDP	-	-	
14	Volt	4	2,1	
15	Verjüngungsforschung*	-	-	
16	TIERSCHUTZ hier!	-	-	
17	MERA25	-	-	
18	MLPD	-	-	
19	MENSCHLICHE WELT	-	-	
20	Bündnis C	-	-	
21	PdH	-	-	
22	DKP	-	-	
23	BIG	-	-	
24	SGP	-	-	
25	ABG	-	-	
26	dieBasis	-	-	
27	BÜNDNIS DEUTSCHLAND	4	2,1	
28	BSW	34	17,4	
29	DAVA	-	-	
30	KLIMALISTE	-	-	
31	LETZTE GENERATION	-	-	
32	PDV	-	-	
33	PdF	-	-	
34	V-Partei <sup>3</sup>	-	-	

## Europawahl 09.06.2024 - Endgültiges Ergebnis

**Gemeinde 71103 Grammetal**  
**Wahlbezirk 0010 Grammetal OT Obergrunstedt**

Wahlberechtigte 185 (ohne Wahrscheinlichkeit: 154 / mit Wahrscheinlichkeit: 31 / nach § 24(2) EuWO: 0)  
 Wähler 101 (mit Wahrscheinlichkeit: 0)  
**Wahlbeteiligung 54,6 %**  
 Ungültige Stimmen 3  
 Gültige Stimmen 98

Nr.	Wahlvorschlag	2024		
		Stimmen	%	Stimmenverteilung
1	CDU	19	19,4	
2	AFD	42	42,9	
3	DIE LINKE	5	5,1	
4	SPD	6	6,1	
5	GRÜNE	3	3,1	
6	FDP	-	-	
7	FREIE WÄHLER	1	1,0	
8	Die PARTEI	3	3,1	
9	FAMILIE	1	1,0	
10	Tierschutzpartei	-	-	
11	HEIMAT	-	-	
12	PIRATEN	1	1,0	
13	ÖDP	1	1,0	
14	Volt	-	-	
15	Verjüngungsforschung*	-	-	
16	TIERSCHUTZ hier!	1	1,0	
17	MERA25	-	-	
18	MLPD	-	-	
19	MENSCHLICHE WELT	-	-	
20	Bündnis C	-	-	
21	PdH	-	-	
22	DKP	-	-	
23	BIG	-	-	
24	SGP	-	-	
25	ABG	-	-	
26	dieBasis	-	-	
27	BÜNDNIS DEUTSCHLAND	-	-	
28	BSW	14	14,3	
29	DAVA	-	-	
30	KLIMALISTE	-	-	
31	LETZTE GENERATION	-	-	
32	PDV	-	-	
33	PdF	1	1,0	
34	V-Partei³	-	-	

**Europawahl 09.06.2024 - Endgültiges Ergebnis**

**Gemeinde 71103 Grammetal**  
**Wahlbezirk 0011 Grammetal OT Obernissa**

Wahlberechtigte 272 (ohne Wahrscheinlichkeit: 239 / mit Wahrscheinlichkeit: 33 / nach § 24(2) EuWO: 0)  
 Wähler 179 (mit Wahrscheinlichkeit: 0)  
**Wahlbeteiligung 65,8 %**  
 Ungültige Stimmen 2  
 Gültige Stimmen 177

Nr.	Wahlvorschlag	2024		
		Stimmen	%	Stimmenverteilung
1	CDU	33	18,6	
2	AFD	69	39,0	
3	DIE LINKE	7	4,0	
4	SPD	5	2,8	
5	GRÜNE	6	3,4	
6	FDP	2	1,1	
7	FREIE WÄHLER	4	2,3	
8	Die PARTEI	2	1,1	
9	FAMILIE	-	-	
10	Tierschutzpartei	4	2,3	
11	HEIMAT	-	-	
12	PIRATEN	1	0,6	
13	ÖDP	-	-	
14	Volt	-	-	
15	Verjüngungsforschung*	-	-	
16	TIERSCHUTZ hier!	1	0,6	
17	MERA25	-	-	
18	MLPD	-	-	
19	MENSCHLICHE WELT	-	-	
20	Bündnis C	-	-	
21	PdH	-	-	
22	DKP	-	-	
23	BIG	-	-	
24	SGP	1	0,6	
25	ABG	-	-	
26	dieBasis	-	-	
27	BÜNDNIS DEUTSCHLAND	1	0,6	
28	BSW	40	22,6	

29	DAVA	-	-
30	KLIMALISTE	-	-
31	LETZTE GENERATION	-	-
32	PDV	-	-
33	PdF	1	0,6
34	V-Partei <sup>3</sup>	-	-

### Europawahl 09.06.2024 - Endgültiges Ergebnis

**Gemeinde** 71103 Grammetal

**Wahlbezirk** 0012 Grammetal OT Ottstedt a. Berge

Wahlberechtigte 212 (ohne Wahlschein: 162 / mit Wahlschein: 50 / nach § 24(2) EuWO: 0)

Wähler 126 (mit Wahlschein: 0)

**Wahlbeteiligung** 59,4 %

Ungültige Stimmen -

Gültige Stimmen 126

Nr.	Wahlvorschlag	2024		
		Stimmen	%	Stimmenverteilung
1	CDU	27	21,4	
2	AfD	37	29,4	
3	DIE LINKE	7	5,6	
4	SPD	13	10,3	
5	GRÜNE	2	1,6	
6	FDP	4	3,2	
7	FREIE WÄHLER	1	0,8	
8	Die PARTEI	2	1,6	
9	FAMILIE	-	-	
10	Tierschutzpartei	-	-	
11	HEIMAT	1	0,8	
12	PIRATEN	-	-	
13	ÖDP	-	-	
14	Volt	-	-	
15	Verjüngungsforschung*	-	-	
16	TIERSCHUTZ hier!	-	-	
17	MERA25	1	0,8	
18	MLPD	-	-	
19	MENSCHLICHE WELT	-	-	
20	Bündnis C	-	-	
21	PdH	-	-	
22	DKP	-	-	
23	BIG	-	-	
24	SGP	-	-	
25	ABG	-	-	
26	dieBasis	2	1,6	
27	BÜNDNIS DEUTSCHLAND	1	0,8	
28	BSW	28	22,2	
29	DAVA	-	-	
30	KLIMALISTE	-	-	
31	LETZTE GENERATION	-	-	
32	PDV	-	-	
33	PdF	-	-	
34	V-Partei <sup>3</sup>	-	-	

### Europawahl 09.06.2024 - Endgültiges Ergebnis

**Gemeinde** 71103 Grammetal

**Wahlbezirk** 0013 Grammetal OT Sohnstedt

Wahlberechtigte 154 (ohne Wahlschein: 131 / mit Wahlschein: 23 / nach § 24(2) EuWO: 0)

Wähler 93 (mit Wahlschein: 0)

**Wahlbeteiligung** 60,4 %

Ungültige Stimmen 2

Gültige Stimmen 91

Nr.	Wahlvorschlag	2024		
		Stimmen	%	Stimmenverteilung
1	CDU	22	24,2	
2	AfD	32	35,2	
3	DIE LINKE	6	6,6	
4	SPD	10	11,0	
5	GRÜNE	1	1,1	
6	FDP	1	1,1	
7	FREIE WÄHLER	-	-	
8	Die PARTEI	1	1,1	
9	FAMILIE	-	-	
10	Tierschutzpartei	-	-	
11	HEIMAT	-	-	
12	PIRATEN	1	1,1	
13	ÖDP	-	-	
14	Volt	1	1,1	
15	Verjüngungsforschung*	-	-	
16	TIERSCHUTZ hier!	-	-	
17	MERA25	-	-	
18	MLPD	-	-	
19	MENSCHLICHE WELT	-	-	



20	Bündnis C	-	-	
21	PdH	-	-	
22	DKP	-	-	
23	BIG	-	-	
24	SGP	-	-	
25	ABG	-	-	
26	dieBasis	-	-	
27	BÜNDNIS DEUTSCHLAND	-	-	
28	BSW	15	16,5	
29	DAVA	-	-	
30	KLIMALISTE	-	-	
31	LETZTE GENERATION	-	-	
32	PDV	-	-	
33	PdF	1	1,1	
34	V-Partei³	-	-	

### Europawahl 09.06.2024 - Endgültiges Ergebnis

**Gemeinde** 71103 Grammetal

**Wahlbezirk** 0014 Grammetal OT Troistedt

Wahlberechtigte 152 (ohne Wahlschein: 121 / mit Wahlschein: 31 / nach § 24(2) EuWO: 0)

Wähler 91 (mit Wahlschein: 0)

**Wahlbeteiligung** 59,9 %

Ungültige Stimmen 2

Gültige Stimmen 89

Nr.	Wahlvorschlag	2024		
		Stimmen	%	Stimmenverteilung
1	CDU	31	34,8	
2	AFD	32	36,0	
3	DIE LINKE	1	1,1	
4	SPD	3	3,4	
5	GRÜNE	5	5,6	
6	FDP	2	2,2	
7	FREIE WÄHLER	1	1,1	
8	Die PARTEI	3	3,4	
9	FAMILIE	-	-	
10	Tierschutzpartei	-	-	
11	HEIMAT	-	-	
12	PIRATEN	2	2,2	
13	ÖDP	-	-	
14	Volt	-	-	
15	Verjüngungsforschung*	-	-	
16	TIERSCHUTZ hier!	-	-	
17	MERA25	-	-	
18	MLPD	-	-	
19	MENSCHLICHE WELT	-	-	
20	Bündnis C	-	-	
21	PdH	-	-	
22	DKP	-	-	
23	BIG	-	-	
24	SGP	-	-	
25	ABG	-	-	
26	dieBasis	-	-	
27	BÜNDNIS DEUTSCHLAND	-	-	
28	BSW	9	10,1	
29	DAVA	-	-	
30	KLIMALISTE	-	-	
31	LETZTE GENERATION	-	-	
32	PDV	-	-	
33	PdF	-	-	
34	V-Partei³	-	-	

### Europawahl 09.06.2024 - Endgültiges Ergebnis

**Gemeinde** 71103 Grammetal

**Wahlbezirk** 0015 Grammetal OT Ulla

Wahlberechtigte 663 (ohne Wahlschein: 555 / mit Wahlschein: 108 / nach § 24(2) EuWO: 0)

Wähler 335 (mit Wahlschein: 0)

**Wahlbeteiligung** 50,5 %

Ungültige Stimmen 5

Gültige Stimmen 330

Nr.	Wahlvorschlag	2024		
		Stimmen	%	Stimmenverteilung
1	CDU	80	24,2	
2	AFD	110	33,3	
3	DIE LINKE	15	4,5	
4	SPD	21	6,4	
5	GRÜNE	16	4,8	
6	FDP	11	3,3	
7	FREIE WÄHLER	5	1,5	
8	Die PARTEI	5	1,5	
9	FAMILIE	9	2,7	
10	Tierschutzpartei	4	1,2	

11	HEIMAT	-	-	
12	PIRATEN	1	0,3	
13	ÖDP	1	0,3	
14	Volt	-	-	
15	Verjüngungsforschung*	-	-	
16	TIERSCHUTZ hier!	3	0,9	
17	MERA25	-	-	
18	MLPD	-	-	
19	MENSCHLICHE WELT	-	-	
20	Bündnis C	-	-	
21	PdH	1	0,3	
22	DKP	-	-	
23	BIG	-	-	
24	SGP	-	-	
25	ABG	-	-	
26	dieBasis	2	0,6	
27	BÜNDNIS DEUTSCHLAND	-	-	
28	BSW	44	13,3	
29	DAVA	-	-	
30	KLIMALISTE	-	-	
31	LETZTE GENERATION	-	-	
32	PDV	1	0,3	
33	PdF	1	0,3	
34	V-Partei³	-	-	

### Europawahl 09.06.2024 - Endgültiges Ergebnis

Gemeinde **71103 Grammetal**

Wahlbezirk **0016 Grammetal OT Utzberg**

Wahlberechtigte 235 (ohne Wahlschein: 214 / mit Wahlschein: 21 / nach § 24(2) EuWO: 0)

Wähler 159 (mit Wahlschein: 0)

Wahlbeteiligung **67,7 %**

Ungültige Stimmen -

Gültige Stimmen 159

Nr.	Wahlvorschlag	2024		
		Stimmen	%	Stimmenverteilung
1	CDU	43	27,0	
2	AfD	64	40,3	
3	DIE LINKE	4	2,5	
4	SPD	12	7,5	
5	GRÜNE	-	-	
6	FDP	5	3,1	
7	FREIE WÄHLER	5	3,1	
8	Die PARTEI	1	0,6	
9	FAMILIE	2	1,3	
10	Tierschutzpartei	1	0,6	
11	HEIMAT	1	0,6	
12	PIRATEN	-	-	
13	ÖDP	-	-	
14	Volt	1	0,6	
15	Verjüngungsforschung*	-	-	
16	TIERSCHUTZ hier!	-	-	
17	MERA25	-	-	
18	MLPD	-	-	
19	MENSCHLICHE WELT	-	-	
20	Bündnis C	-	-	
21	PdH	-	-	
22	DKP	-	-	
23	BIG	-	-	
24	SGP	-	-	
25	ABG	-	-	
26	dieBasis	1	0,6	
27	BÜNDNIS DEUTSCHLAND	-	-	
28	BSW	18	11,3	
29	DAVA	-	-	
30	KLIMALISTE	-	-	
31	LETZTE GENERATION	-	-	
32	PDV	-	-	
33	PdF	1	0,6	
34	V-Partei³	-	-	

### Europawahl 09.06.2024 - Endgültiges Ergebnis

Gemeinde **71103 Grammetal**


















Briefwahlbezirk **9001 BW Grammetal 1**

Wähler 504 (mit Wahlschein: 504)

Ungültige Stimmen 1

Gültige Stimmen 503

Nr.	Wahlvorschlag	2024		
		Stimmen	%	Stimmenverteilung
1	CDU	117	23,3	
2	AfD	124	24,7	
3	DIE LINKE	25	5,0	

4	SPD	47	9,3	
5	GRÜNE	22	4,4	
6	FDP	11	2,2	
7	FREIE WÄHLER	6	1,2	
8	Die PARTEI	10	2,0	
9	FAMILIE	6	1,2	
10	Tierschutzpartei	4	0,8	
11	HEIMAT	-	-	
12	PIRATEN	5	1,0	
13	ÖDP	5	1,0	
14	Volt	5	1,0	
15	Verjüngungsforschung*	-	-	
16	TIERSCHUTZ hier!	2	0,4	
17	MERA25	1	0,2	
18	MLPD	-	-	
19	MENSCHLICHE WELT	-	-	
20	Bündnis C	-	-	
21	PdH	1	0,2	
22	DKP	-	-	
23	BIG	-	-	
24	SGP	-	-	
25	ABG	1	0,2	
26	dieBasis	-	-	
27	BÜNDNIS DEUTSCHLAND	-	-	
28	BSW	103	20,5	
29	DAVA	-	-	
30	KLIMALISTE	-	-	
31	LETZTE GENERATION	3	0,6	
32	PDV	-	-	
33	PdF	5	1,0	
34	V-Partei³	-	-	

## Europawahl 09.06.2024 - Endgültiges Ergebnis



















Gemeinde **71103 Grammetal**

Briefwahlbezirk **9002 BW Grammetal 2**

Wähler 459 (mit Wahrschein: 459)

Ungültige Stimmen 3

Gültige Stimmen 456

Nr.	Wahlvorschlag	2024		
		Stimmen	%	Stimmenverteilung
1	CDU	116	25,4	
2	AfD	97	21,3	
3	DIE LINKE	24	5,3	
4	SPD	35	7,7	
5	GRÜNE	24	5,3	
6	FDP	17	3,7	
7	FREIE WÄHLER	16	3,5	
8	Die PARTEI	13	2,9	
9	FAMILIE	8	1,8	
10	Tierschutzpartei	3	0,7	
11	HEIMAT	1	0,2	
12	PIRATEN	2	0,4	
13	ÖDP	-	-	
14	Volt	5	1,1	
15	Verjüngungsforschung*	-	-	
16	TIERSCHUTZ hier!	2	0,4	
17	MERA25	-	-	
18	MLPD	-	-	
19	MENSCHLICHE WELT	-	-	
20	Bündnis C	1	0,2	
21	PdH	-	-	
22	DKP	1	0,2	
23	BIG	-	-	
24	SGP	-	-	
25	ABG	-	-	
26	dieBasis	-	-	
27	BÜNDNIS DEUTSCHLAND	-	-	
28	BSW	87	19,1	
29	DAVA	-	-	
30	KLIMALISTE	-	-	
31	LETZTE GENERATION	1	0,2	
32	PDV	-	-	
33	PdF	2	0,4	
34	V-Partei³	1	0,2	